

# Rezervejo 3.1

Documentatie

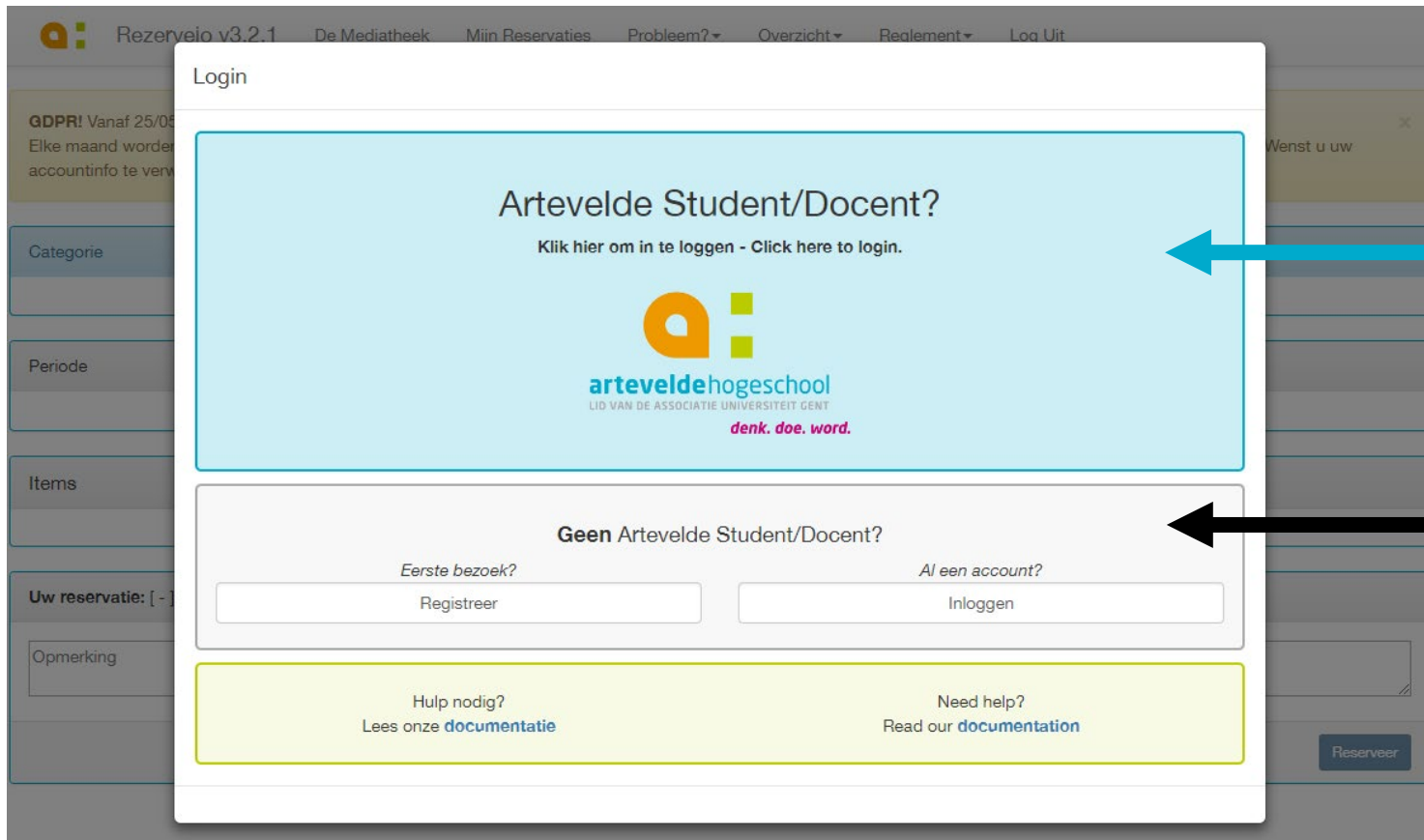
# Rezervejo 3.1

Tool ontwikkeld door de Dienst Mediatheken van Arteveldehogeschool,  
Gebruikt door de Mediatheek en verschillende andere  
Arteveldediensten,

Te vinden op:

<https://www.arteveldehogeschool.be/mediatheken/reserveer/>

# Inloggen



Rezerveio v3.2.1 De Mediatheek Mijn Reserwaties Probleem? Overzicht Realement Log Uit

GDPR! Vanaf 25/05/2018 Elke maand worden accountinfo te vernieuwen

Wenst u uw

Categorie

Periode

Items


Uw reservatie: [ - ]

Opmerking

Reserveer

**Login**

Artevelde Student/Docent?  
Klik hier om in te loggen - Click here to login.

  
**arteveldehogeschool**  
LID VAN DE ASSOCIATIE UNIVERSITEIT GENT  
*denk. doe. word.*

**Geen Artevelde Student/Docent?**

*Eerste bezoek?*  
Registreer

*Al een account?*  
Inloggen

Hulp nodig?  
Lees onze [documentatie](#)

Need help?  
Read our [documentation](#)

- Hebt u een Arteveldeaccount (als student of personeel)? Gebruik dan het Artevelde-logo om in te loggen?
- Geen student aan Artevelde? Bij een eerste bezoek kunt u een account registreren, via de knop 'Registreer'. Daarna kunt u met dit account inloggen, via de knop 'Inloggen'.

# Reserveren: stap per stap: Categorie

- Kies in het blok 'Categorie' wat u wil reserveren.

Rezervejo v3.1.0 De Mediatheek Mijn Reservaties Probleem? Overzicht Reglement Log Uit Admin

**GDPR!** Vanaf 25/05/2018 is de GDPR in werking. Dit betekent voor u betere controle over uw data, en wij beheren uw data nog steeds met de grootste zorg. Elke maand worden alle reservaties ouder dan een maand geanonimiseerd (we weten dus niet meer wie wat gereserveerd heeft, maar wel wat gereserveerd werd). Wenst u uw accountinfo te verwijderen, dan mailt u [lennert.holvoet@artevelddehs.be](mailto:lennert.holvoet@artevelddehs.be). Wij verwijderen dan uw gegevens, en anonimiseren uw vroegere reservaties.

Welkom Lennert Holvoet

Categorie

Selecteer uw optie

Periode

Items

Uw reservatie: [-]

Opmerking

Selecteer uw optie

- Selecteer uw optie
- Tablets (Kantienberg)
- Lokalen (Kantienberg)**
- Laptops (Kantienberg)
- Webcams Panopto (Kantienberg)
- Vergaderlokaal (Mariakerke)
- Kronkels @ 8ste verdieping (Kantienberg)
- Tablets (Brusselsepoortstraat)
- Lokalen Stropkaai (Stropkaai)

# Reserveren: stap per stap: Periode

- Sommige items kunt u reserveren per volle dag.
- Kies in de agenda de dag waarop u de items wil oppikken ('VAN:') en waarop u deze wil terug brengen ('TOT:')

**Categorie**

Reglement voor **Tablets**

- Max.items: **geen beperkingen**
- Max.periode: **7 dag(en)**

**Periode**

VAN:

Ma	Di	Wo	Do	Vr	Za	Zo
	09-10	10-10	11-10	12-10	13-10	14-10
15-10	16-10	17-10	18-10	19-10	20-10	21-10
22-10	23-10	24-10	25-10	26-10	27-10	28-10
29-10	30-10	31-10	01-11	02-11	03-11	04-11
05-11	06-11	07-11	08-11	09-11		

TOT:

Ma	Di	Wo	Do	Vr	Za	Zo
	09-10	10-10	11-10	12-10	13-10	14-10
15-10	16-10					

# Reserveren: stap per stap: Periode

Categorie

Lokalen (Kantienberg)

Reglement voor Lokalen

- Max.items: 1
- Max.periode: gedurende 1 dag

Uitzondering nodig?

Periode

VAN:

Ma	Di	Wo	Do	Vr	Za	Zo
		10-10	11-10	12-10	13-10	14-10
15-10	16-10	17-10	18-10	19-10	20-10	21-10
22-10	23-10	24-10	25-10	26-10	27-10	28-10
29-10	30-10	31-10	01-11	02-11	03-11	04-11
05-11	06-11	07-11	08-11	09-11		

Selecteer de periode

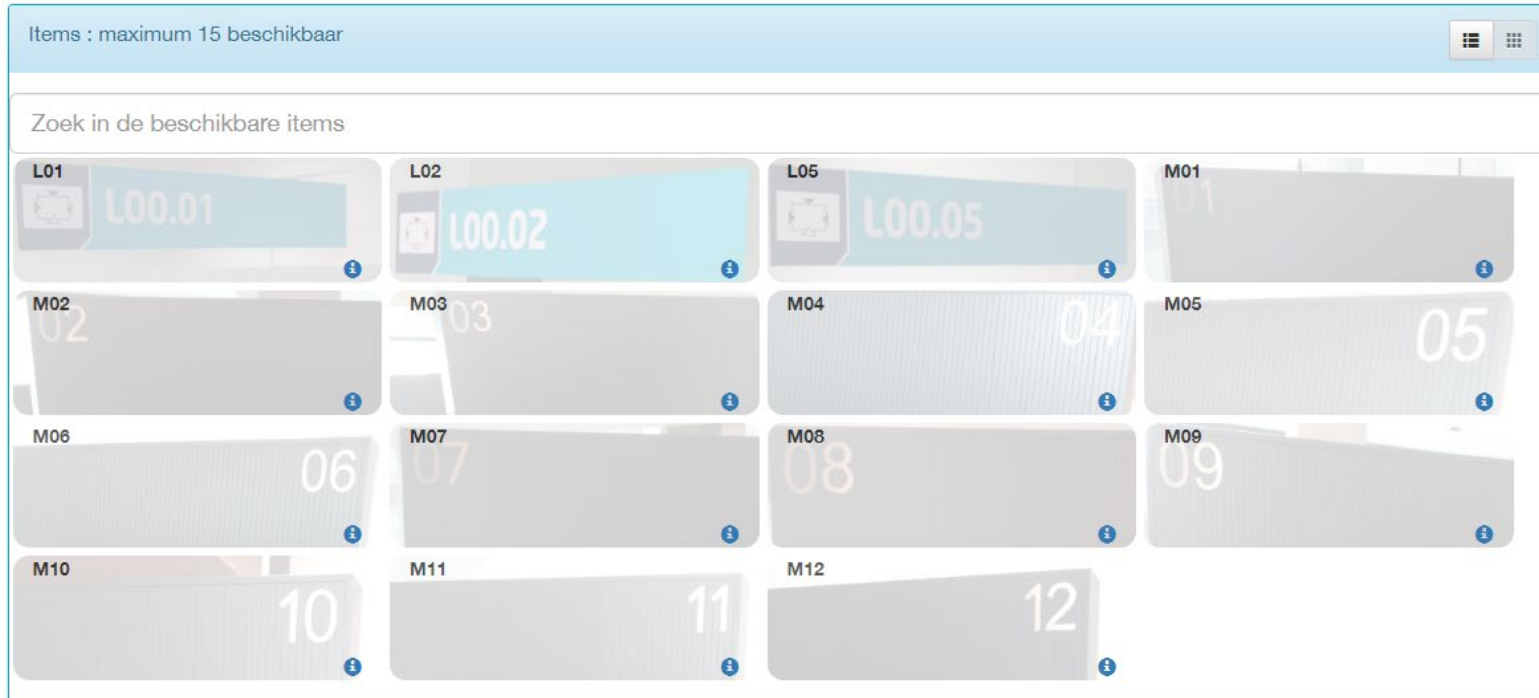
08:00

09:15

Sommige items kunt u reserveren voor een periode tijdens een dag.

Kies in de agenda de dag waarop u de items wil gebruiken ('VAN:') en kies dan de tijdsspanne ('selecteer de periode')

# Reserveren: stap per stap: Items



- In het veld 'Items' verschijnen alle materialen die beschikbaar zijn tijdens de door u geselecteerde periode.
- Klik op het veld om het item te selecteren.
- Onder het (i)-logo vindt u extra info over het item

# Reserveren: stap per stap: Uw reservatie

**Uw reservatie:** Lokalen [ 12-10-2018 08:00 - 12-10-2018 09:15 ]

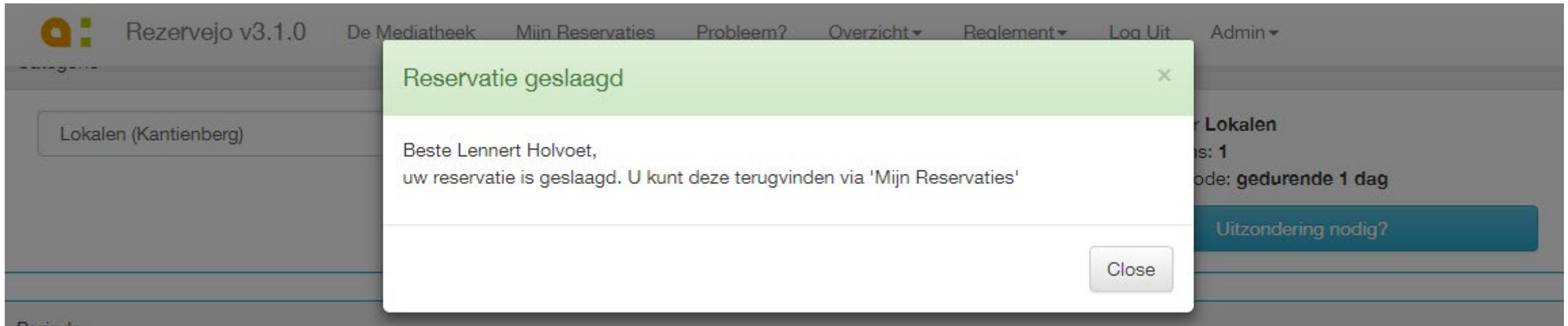
Opmerking

Ik ga akkoord met de algemene voorwaarden: [Reglement Groepslokalen](#)

- In het veld 'Uw reservatie' kunt u de reservatie bevestigen.
- Vink indien aanwezig aan dat u akkoord gaat met het reglement (anders activeert de knop 'Reserveer' niet).

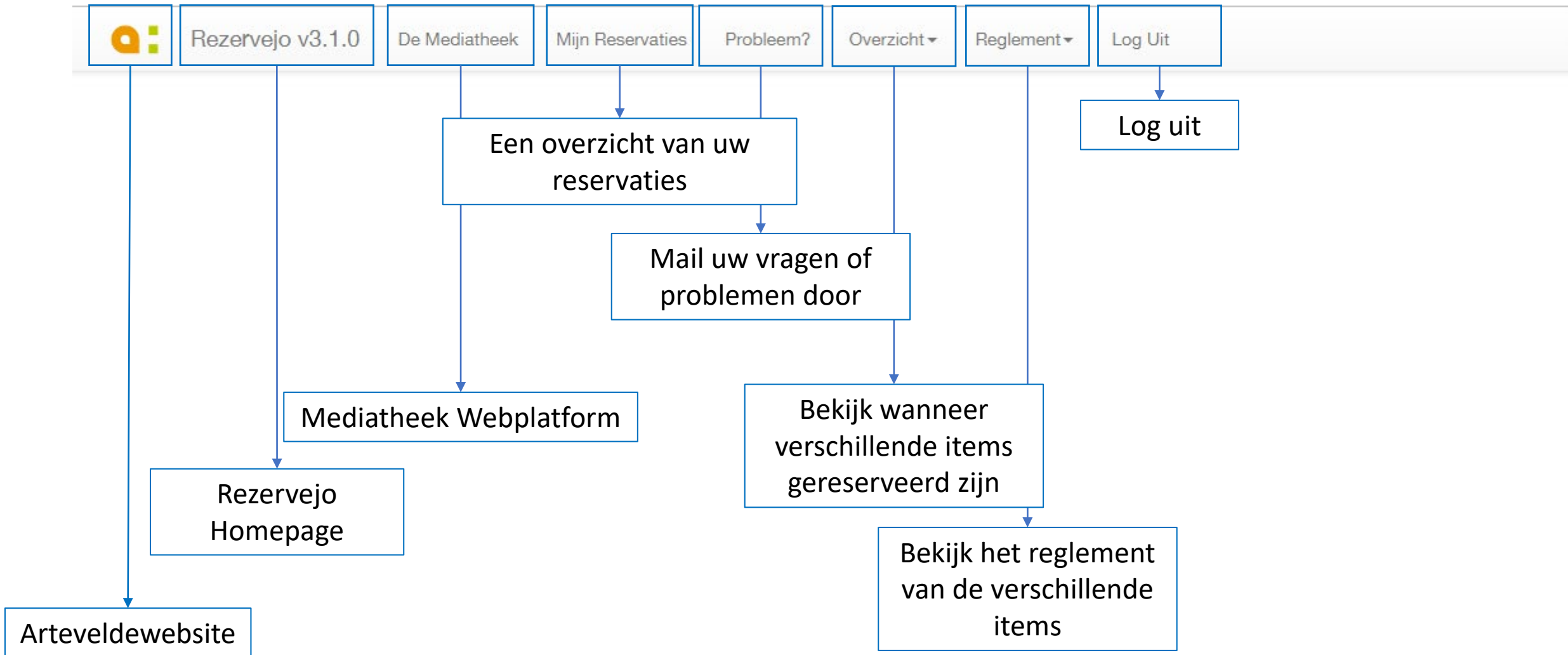


# Reserveren: stap per stap: Reservatie geslaagd

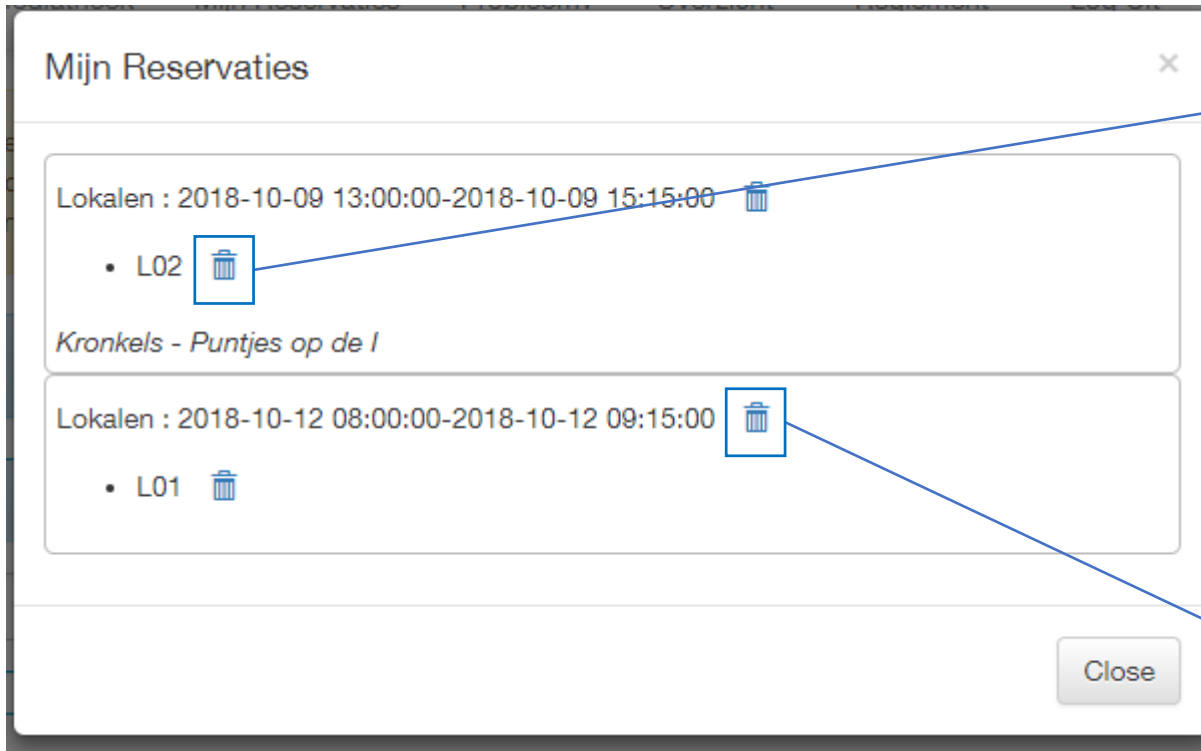


- Is de reservatie geslaagd, dan krijgt u hiervan melding.
- Is de reservatie niet geslaagd, dan krijgt u instructies om de reservatie te doen slagen, of info die u kunt melden aan de ontwikkelaars.

# Navigatiebalk



# Mijn reservaties



Verwijder een item uit de reservatie

Verwijder een volledige reservatie

# Vragen?

- Hebt u nog vragen? Mail dan [lennert.holvoet@arteveldehs.be](mailto:lennert.holvoet@arteveldehs.be)